

## DENOMBREMENT SANS-ABRISME & ABSENCE DE CHEZ-SOI Bassin LIEGEOIS

**17/10/25**  
**73 services participants**


- 4 communes ont participé au dénombrement (Ans, Herstal, Seraing et Liège)
- Une personne sur 3 est une femme
- 1 personne sur 3 est en situation de sans-abrisme "bas seuil"
- 1 personne sur 3 n'a pas la nationalité belge
- Environ 1 personne sur 5 a déjà séjourné en prison

Personnes dénombrées **2 160**

**1770**  
Adultes

**390**  
Enfants\*

\*partagent les mêmes conditions de logement que leurs parents



**68,7%**  
Hommes

**31,1%**  
Femmes

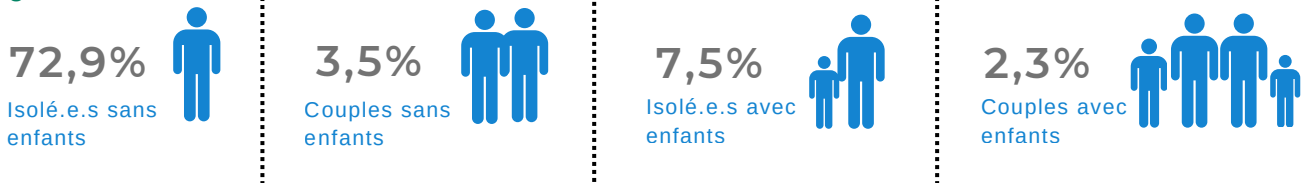
**0,2%**  
Non-binaires/Divers

### Situation de logement

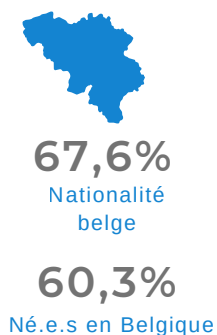
Catégorie ETHOS Light*	Adultes # 1770	%	Dont hommes %	Dont femmes %	Enfants # 390	%
1- Espace public	284	16,0	83,5	15,8	1	0,3
2- Hébergement d'urgence (abri de nuit)	98	5,5	81,6	18,4	4	1,0
3- Foyer d'hébergement (maison d'accueil, logement de transit, ...)	215	12,1	54,9	45,1	168	43,1
4- En institution (ILA, santé mentale, prison, aide à la jeunesse, ...)	70	4,0	64,3	35,7	8	2,1
5- Lieu non conventionnel (tente, garage, squat, ...)	249	14,1	77,1	22,9	32	8,2
6- Chez des parents / amis / tiers	690	39,0	63,6	36,2	155	39,7
7- Menace d'expulsion	22	1,2	50	45,5	19	4,9
Situation 17/10 inconnu, sans-abrisme confirmé	142	8,0	66,2	33,8	3	0,8

\* La typologie ETHOS est, depuis 2014, utilisée comme définition-cadre du sans-abrisme et de l'absence de chez-soi en Belgique. Pour plus d'information, voir le rapport.

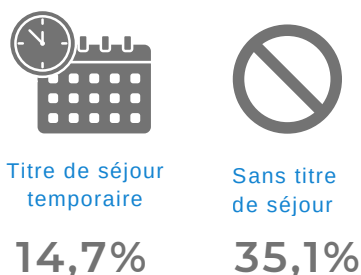
### Ménage



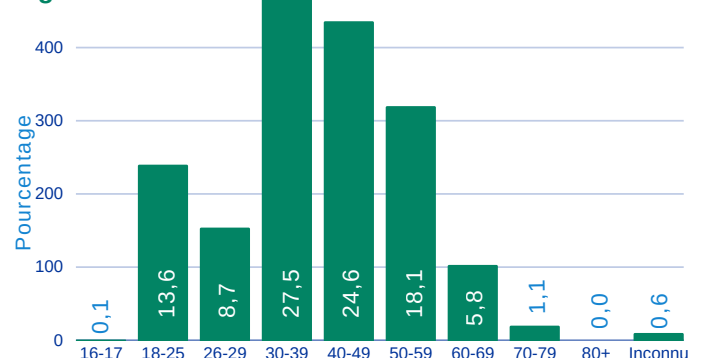
### Nationalité



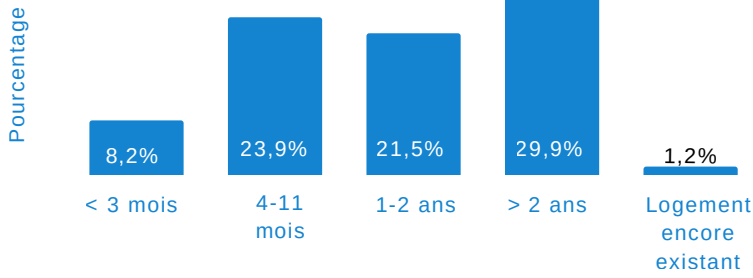
### Parmi les non-belges



### Âge



## Durée du sans-abrisme ou de l'absence de chez-soi



## Sans-abrisme "bas seuil"

32,9%

Situation de logement = espace public, hébergement d'urgence, garage, squat, tente ou voiture

## Public cible Housing First

15,8%

> 2 ans en situation de sans-abrisme ou d'absence de chez-soi et (suspicion de) problématique psychique / assuétude

## Santé (Suspicion de)



34,5%

Pas de problèmes de santé



27,1%

Assuétude



18,6%

Problèmes de santé chroniques



17,2%

Problèmes de santé mentale



3,6%

Handicap physique



3,4%

Handicap mental

## Revenu



22,9%

Aucun revenu



5,1%

Emploi



68,0%

Revenu de remplacement ou allocation

## Passé institutionnel



14,5%

Passé en psychiatrie



6,6%

Passé en aide à la jeunesse



19,2%

Passé en prison