

DENOMBREMENT SANS-ABRISME & ABSENCE DE CHEZ-SOI

Arrondissement administratif de TOURNAI-MOUSCRON

17/10/25
58 services participants

- Les 12 communes de l'arrondissement ont participé
- Plus d'une personne sur 3 est une femme
- 1 personne sur 5 est en situation de sans-abrisme "bas seuil"
- 1 personne sur 5 a déjà été en établissement psychiatrique
- Plus d'une personne sur 4 n'a pas la nationalité belge

Personnes dénombrées

1 241

901
Adultes

340
Enfants*

*partagent les mêmes conditions de logement que leurs parents

♂ 62,7%
Hommes

♀ 37,1%
Femmes

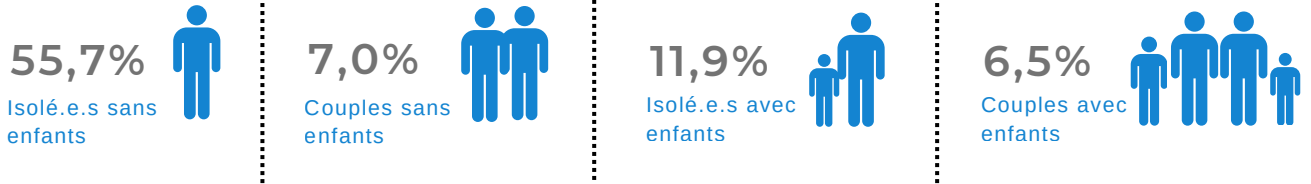
* 0,2%
Non-binaires/Divers

Situation de logement


Catégorie ETHOS Light*	Adultes # 901	%	Dont hommes %	Dont femmes %	Enfants # 340	%
1- Espace public	54	6,0	85,2	14,8	1	0,3
2- Hébergement d'urgence (abri de nuit)	42	4,7	73,8	23,8	12	3,5
3- Foyer d'hébergement (maison d'accueil, logement de transit, ...)	273	30,3	51,6	48,4	182	53,5
4- En institution (ILA, santé mentale, prison, aide à la jeunesse, ...)	106	11,8	61,3	38,7	29	8,5
5- Lieu non conventionnel (tente, garage, squat, ...)	114	12,7	76,3	23,7	1	0,3
6- Chez des parents / amis / tiers	268	29,7	64,9	34,7	77	22,6
7- Menace d'expulsion	41	4,6	46,3	53,7	38	11,2
Situation 17/10 inconnu, sans-abrisme confirmé	3	0,3	66,7	33,3	0	0,0

* La typologie ETHOS est, depuis 2014, utilisée comme définition-cadre du sans-abrisme et de l'absence de chez-soi en Belgique. Pour plus d'information, voir le rapport.

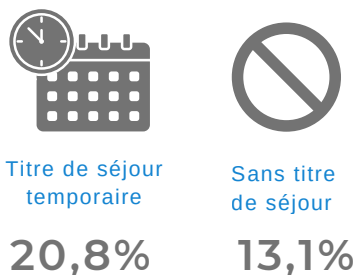
Ménage



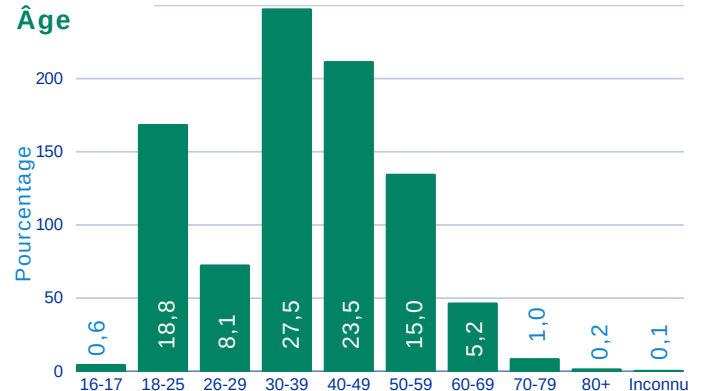
Nationalité



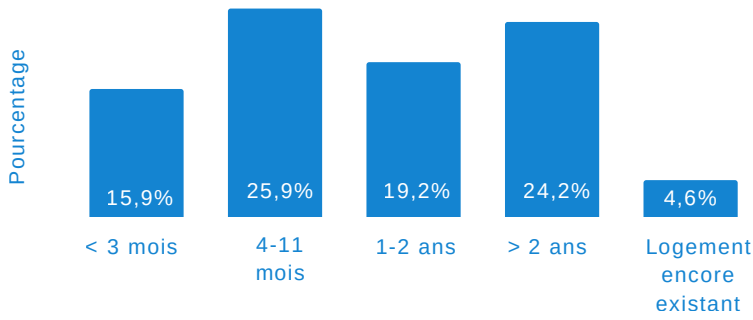
Parmi les non-belges



Âge



Durée du sans-abrisme ou de l'absence de chez-soi



Sans-abrisme "bas seuil"

20,5%

Situation de logement = espace public, hébergement d'urgence, garage, squat, tente ou voiture

Public cible Housing First

17,1%

> 2 ans en situation de sans-abrisme ou d'absence de chez-soi et (suspicion de) problématique psychique / assuétude

Santé (Suspicion de)



26,6%

Pas de problèmes de santé



35,3%

Assuétude



15,4%

Problèmes de santé chroniques



25,7%

Problèmes de santé mentale



3,4%

Handicap physique



8,4%

Handicap mental

Revenu



11,9%

Aucun revenu



7,7%

Emploi



75,8%

Revenu de remplacement ou allocation

Passé institutionnel



21,5%

Passé en psychiatrie



8,4%

Passé en aide à la jeunesse



16,2%

Passé en prison